



Foro 2016

Corea – Baja California

“Oportunidades y Redes”



Fortalezas Académicas de la UABC para la Cooperación con Corea del Sur

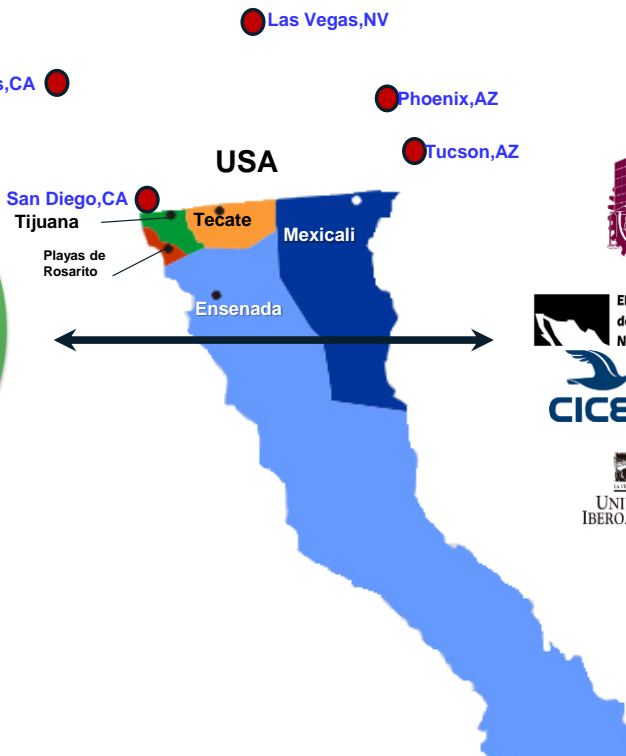
Marzo de 2016



Ubicación Global de la Educación Superior de Baja California



Desarrollo Económico de Baja California
Economía del Conocimiento



Desarrollo de la Educación Superior
Posgrado e Investigación

Modelo Institucional

- Gestión por Resultados

Modelo Académico

- Flexible

Modelo de Vinculación

- Altamente Vinculado
- Socialmente Responsable



- **Población (CONAPO, 2015):** 3,484,150 (14º/32 entidades federativas, 2.87% del país)
- **PIB (INEGI, 2013):** US\$34.264 BDD. (14º/32 entidades federativas, 2.86% del país)
- **PIB per cápita (INEGI, 2013):** USD \$10,134 (13º/32 entidades federativas)
- **Índice de Desarrollo Humano (UNDP, 2012):** 0.760 (8º/32 entidades federativas)
- **907 empresas de exportación instaladas en BC** (1er. lugar nacional).
- **5to lugar recepción de Inversión Extranjera Directa** entre 2000-2015 (SE, 2015).
- **3era. entidad destino de Inversión Sudcoreana en México** entre 2000-2015 (SE).
- **80 empresas sudcoreanas instaladas** en Baja California (SE).
- Alrededor de **400 sudcoreanos** residiendo en Baja California.
- **Tijuana** entre las **25 ciudades más globales y competitivas de América Latina** para hacer negocios en la región y **entre las 10 primeras en México.**





Áreas de Alto Valor Agregado en Baja California y LGAC en UABC





Universidad Autónoma de Baja California



Mexicali/ Tecate/ Tijuana/ Playas de Rosarito/ Ensenada/
Valle de Las Palmas/San Quintín/ San Felipe/ Guadalupe Victoria



**Fundada el 27
de febrero de
1957**



**64 mil 821
Alumnos**



**1 mil 321
Profesores**





Universidad Autónoma de Baja California

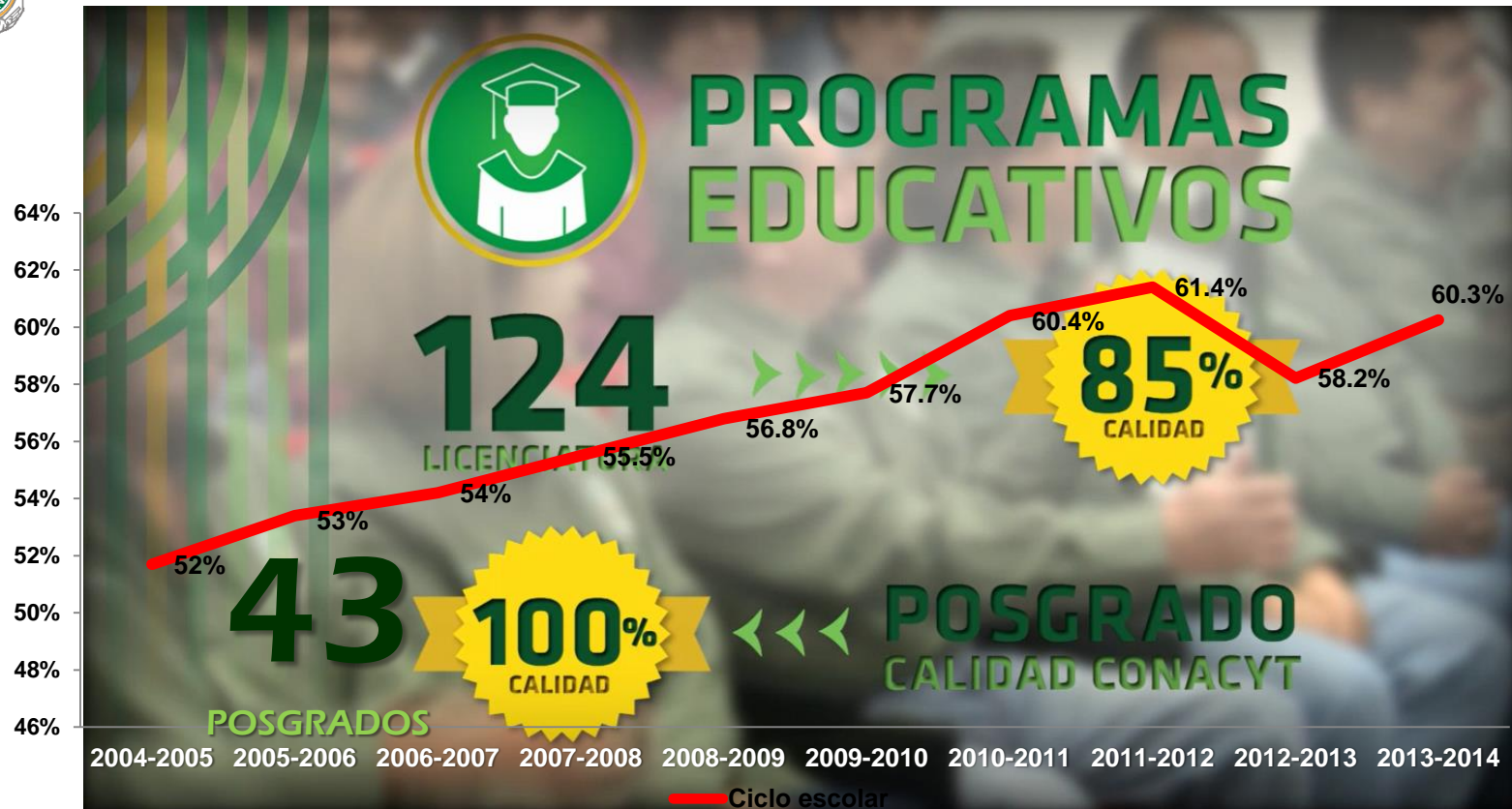


- **QS University Rankings en 2015:**
 - 25° en México (IES)**
 - 10° en México (UPEs)**
 - 174° en América Latina (IES)**
- **Visión al 2025:**
 - 5° en México (IES)**
 - 50° en América Latina (IES)**

Competitividad de la Oferta Educativa

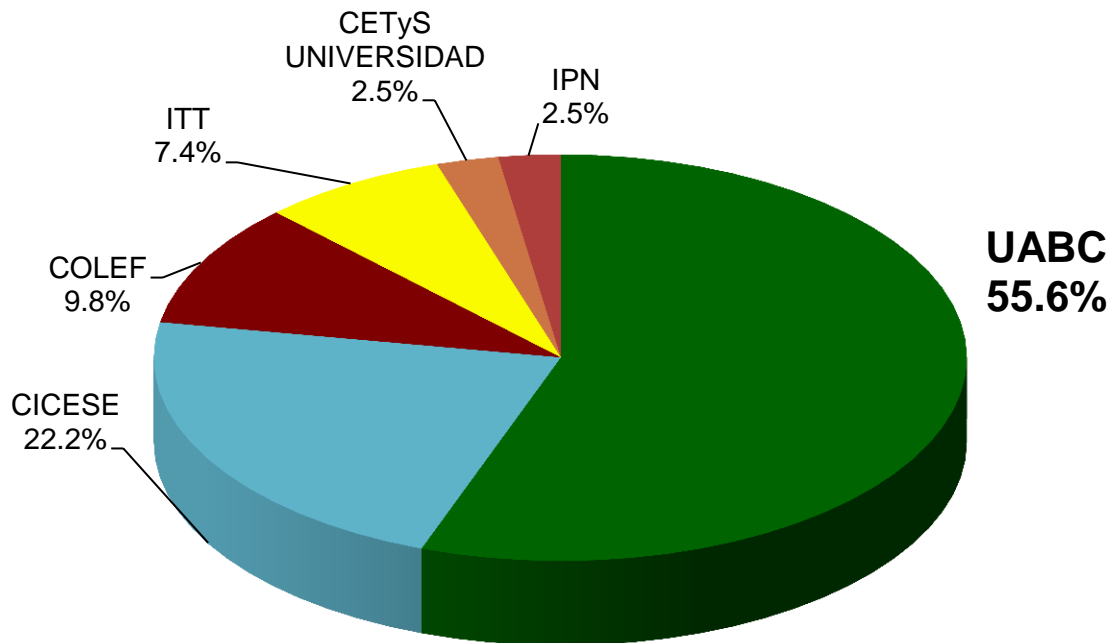


Participación de la UABC en la matrícula de educación superior en Baja California





Participación de la UABC en los 81 Posgrados de BC en el PNPC 2015



Fuente : CONACYT

Oferta de Posgrados en UABC por Áreas del Conocimiento

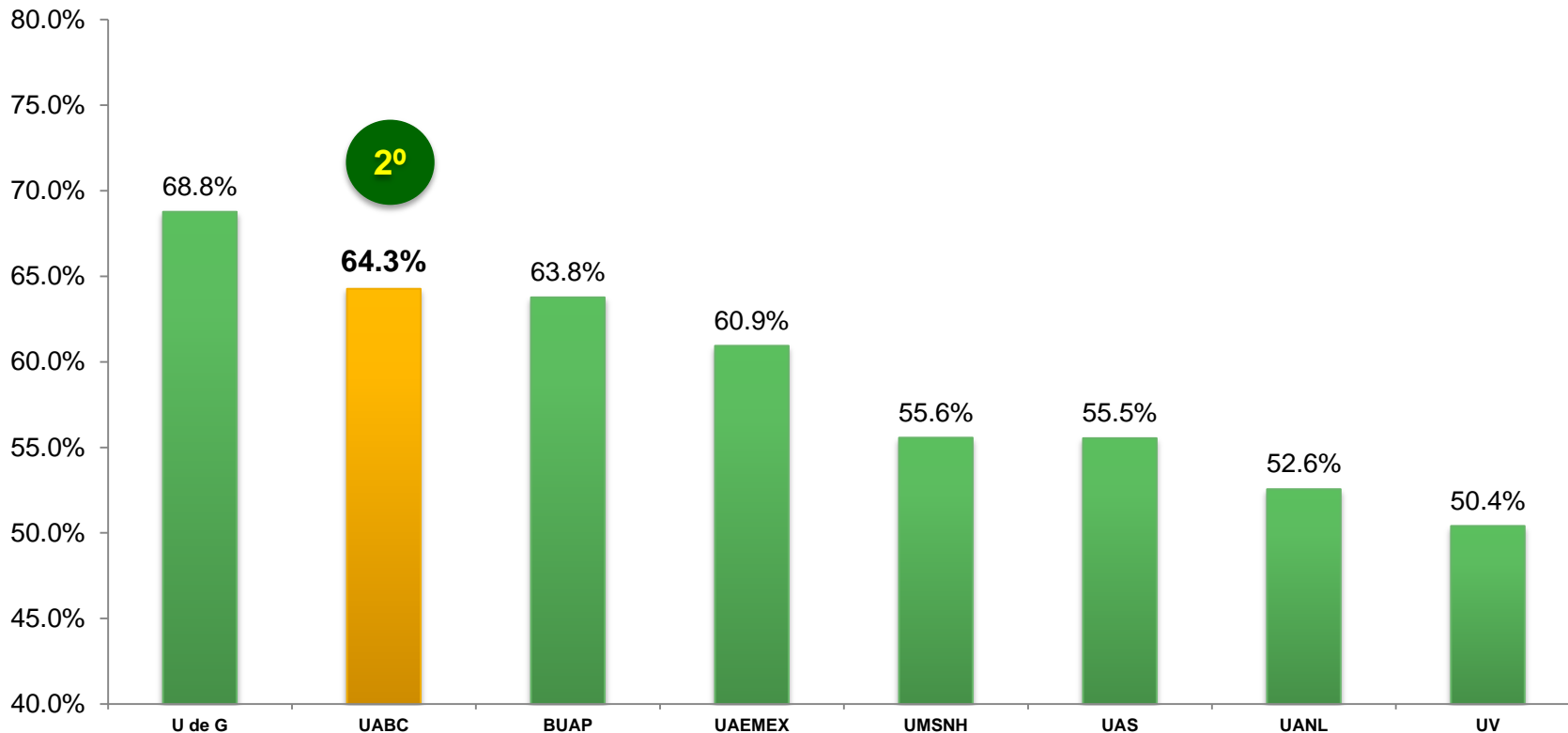
Según Grado	Ciencias Agropecuarias	Ciencias de la Ingeniería y Tecnología	Ciencias Naturales y Exactas	Ciencias de la Salud	Ciencias Económico Administrativas	Ciencias Sociales	Ciencias de la Educación, Humanidades y Conducta	Total Posgrado
	Maestría en Sistemas de Producción Animal	Maestría y Doctorado en Ciencias e Ingeniería	Maestría y Doctorado en Ciencias en Oceanografía Costera	Maestría en Ciencias de la Salud	Doctorado en Ciencias Administrativas	Doctorado en Ciencias Jurídicas	Maestría Y Doctorado en Ciencias Educativas	
	Maestría en Ciencias Veterinarias	Doctorado en Medio Ambiente y Desarrollo	Maestría y Doctorado en Ciencias en Ecología Molecular y Biotecnología	Maestría en Salud Pública	Maestría en Doctorado en Ciencias Económicas	Maestría y Doctorado en Estudios Socioculturales	Maestría y Doctorado en Planeación y Desarrollo Sustentable	
			Maestría en Ciencias en Manejo de Ecosistemas de Zonas Áridas	Especialidad en Odontología Pediátrica	Maestría en Administración	Maestría y Doctorado en Estudios del Desarrollo Global	Maestría y Doctorado en Historia	
				Especialidad en Endodoncia	Maestría en Impuestos	Maestría en Administración Pública	Maestría en Lenguas Modernas	
				Especialidad en Periodoncia	Maestría en Valuación	Maestría en Ciencias Jurídicas	Maestría en Educación Física y Deporte Escolar	
				Especialidad en Prostodoncia	Especialidad en Dirección Financiera	Especialidad en gestión Ambiental	Especialidad en Traducción e Interpretación	
				Especialidad en Prostodoncia		Especialidad en Derecho		
				Especialidad en Medicina Familiar				
Doctorado		2	2		2	3	3	12
Maestría	2	1	3	2	4	4	5	21
Especialidad				6	1	2	1	10
Total Posgrados	2	3	5	8	7	9	9	43
	4.7%	7.0%	11.6%	18.6%	16.3%	20.9%	20.9%	



Participación de los Docentes de Calidad de la UABC respecto al total de docentes con posgrado en las UPEs de México



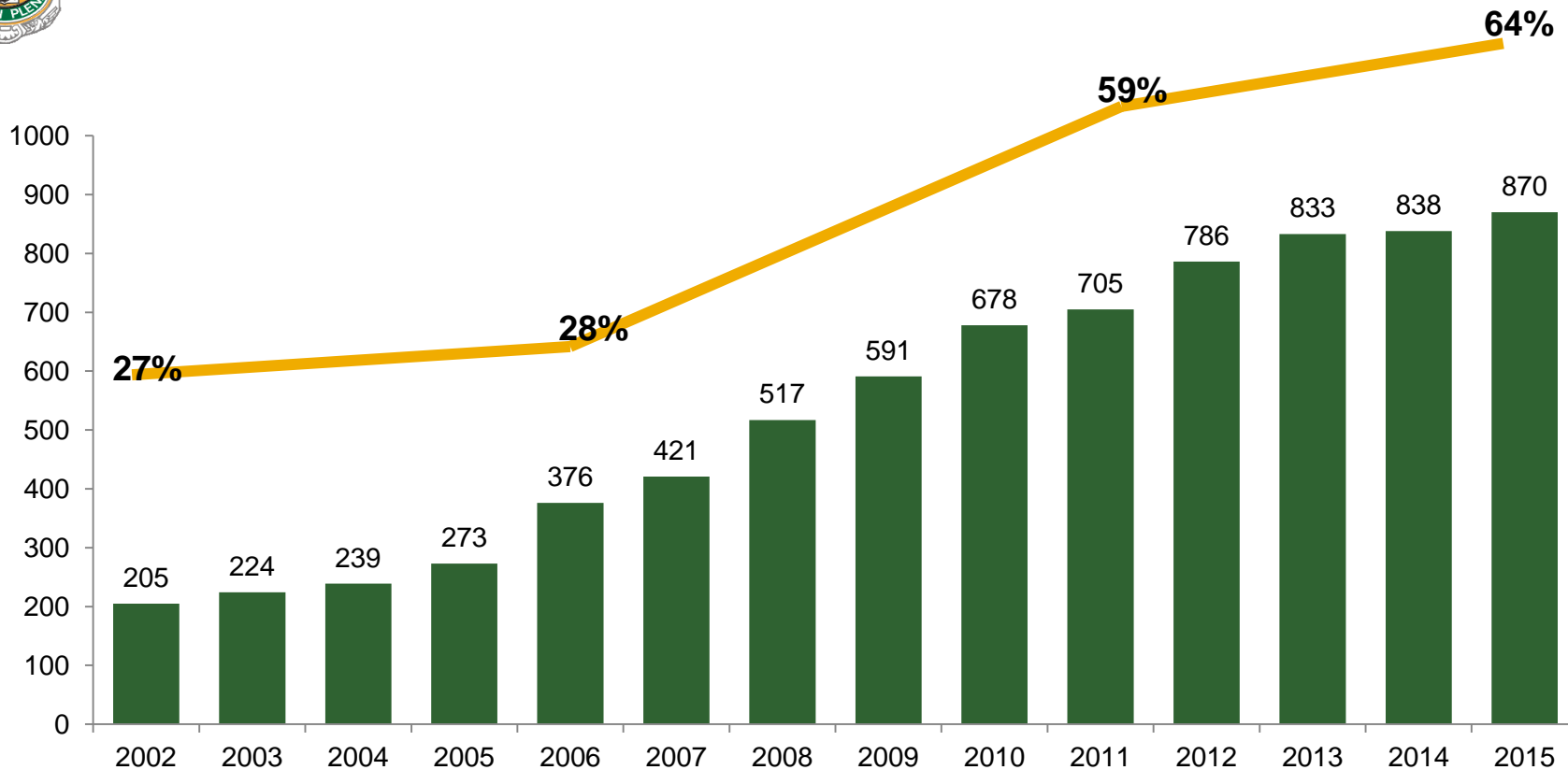
(UPEs con más de 1,000 docentes con posgrado)



Fuente: SEP, cierre de 2015.



Docentes de Calidad en la UABC 2002 - 2015

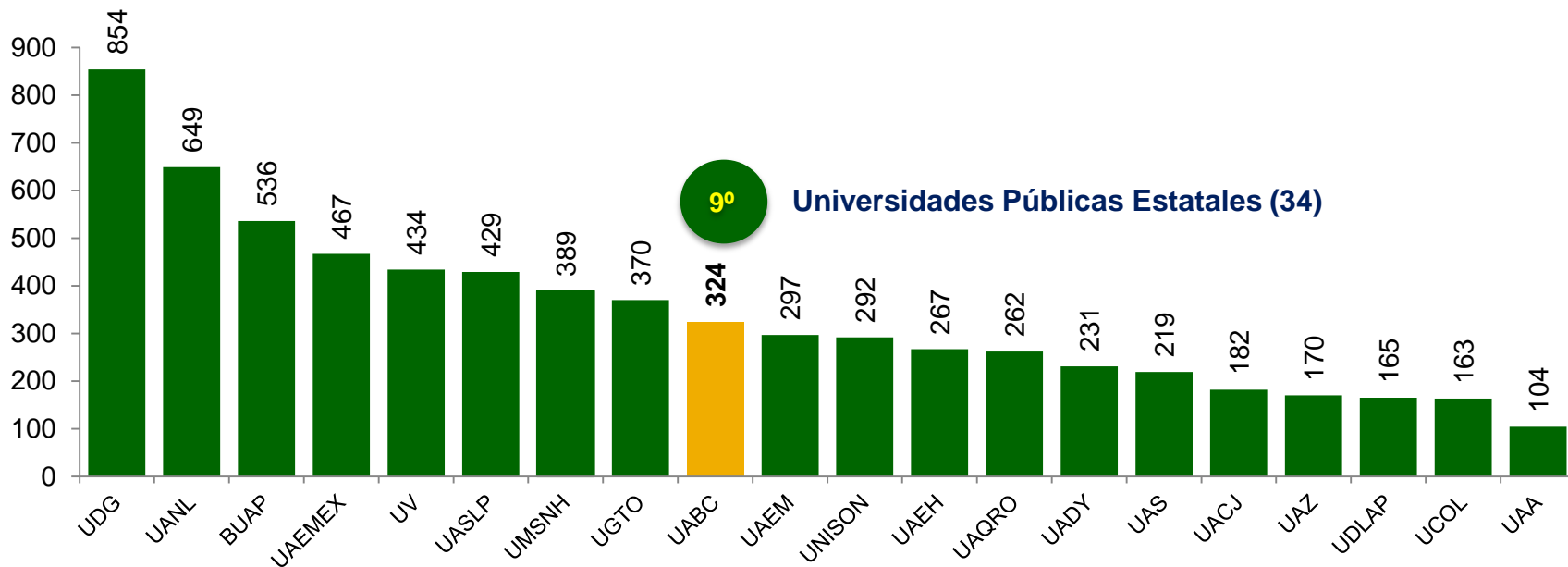


Fuente: SEP, cierre de cada año.



Investigadores de Calidad de la UABC con relación a las Universidades Públicas Estatales de México

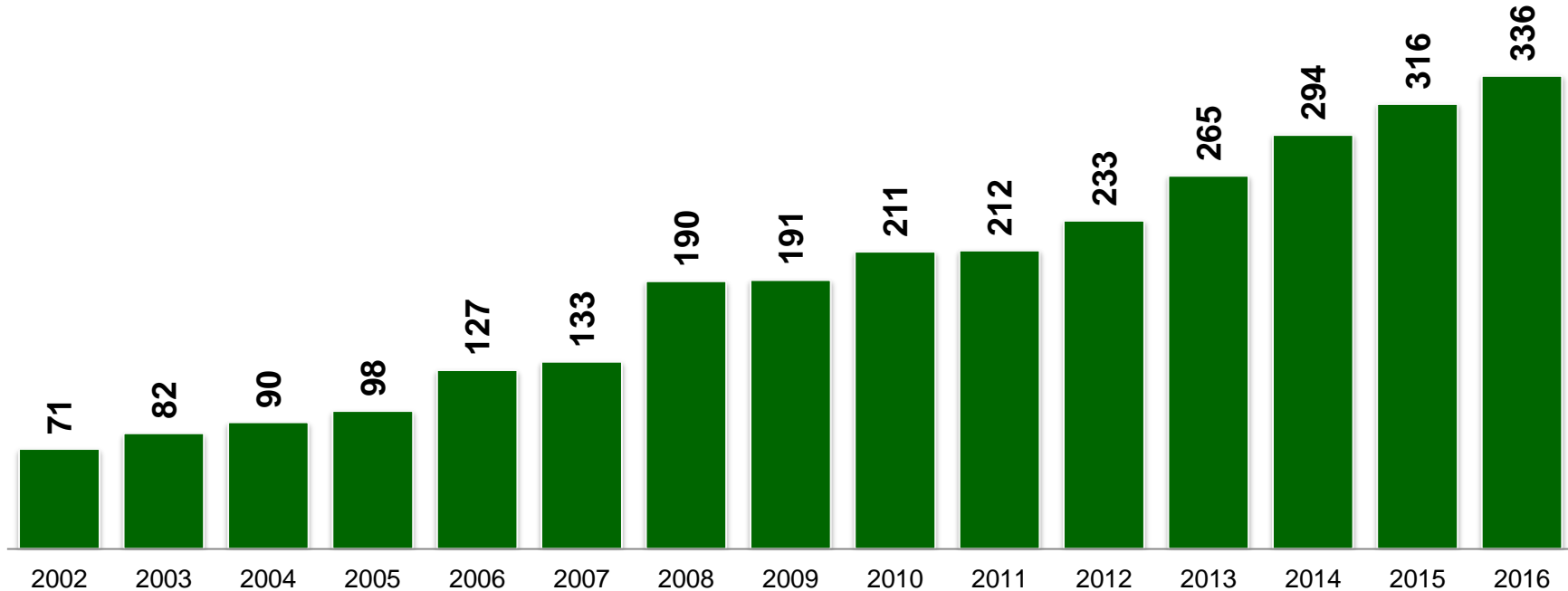
2015



Fuente: Sistema Nacional de Investigadores (CONACYT), enero de 2015.



Investigadores de Calidad en la UABC 2002 - 2016

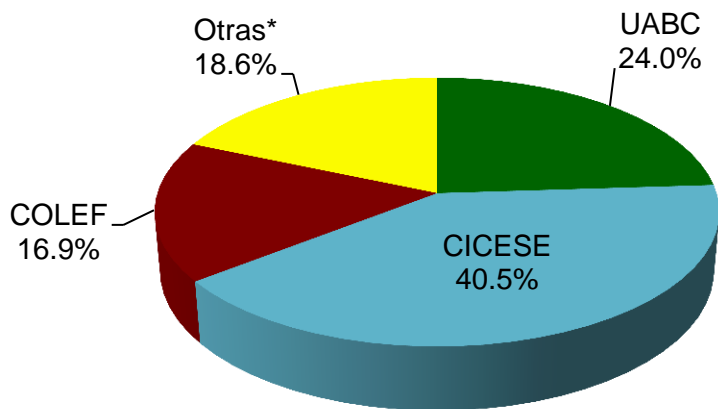


Fuente: Sistema Nacional de Investigadores (CONACYT). Cierre de cada año.

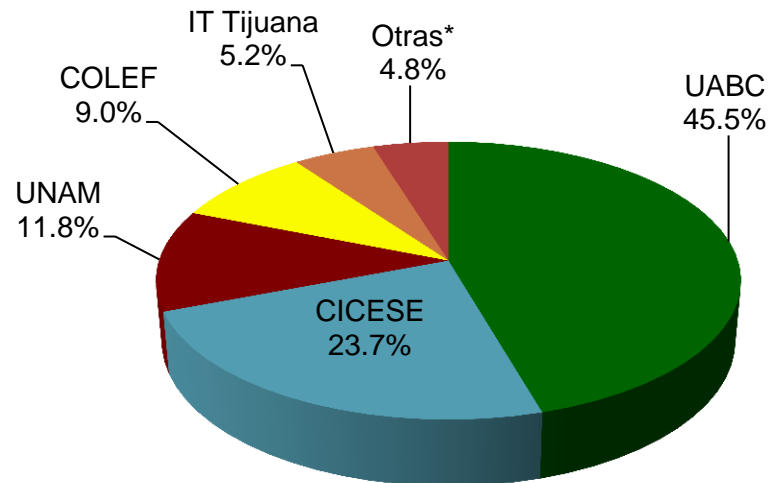


Distribución de Investigadores de calidad en Baja California por instituciones

2002
(296)



2015
(712)

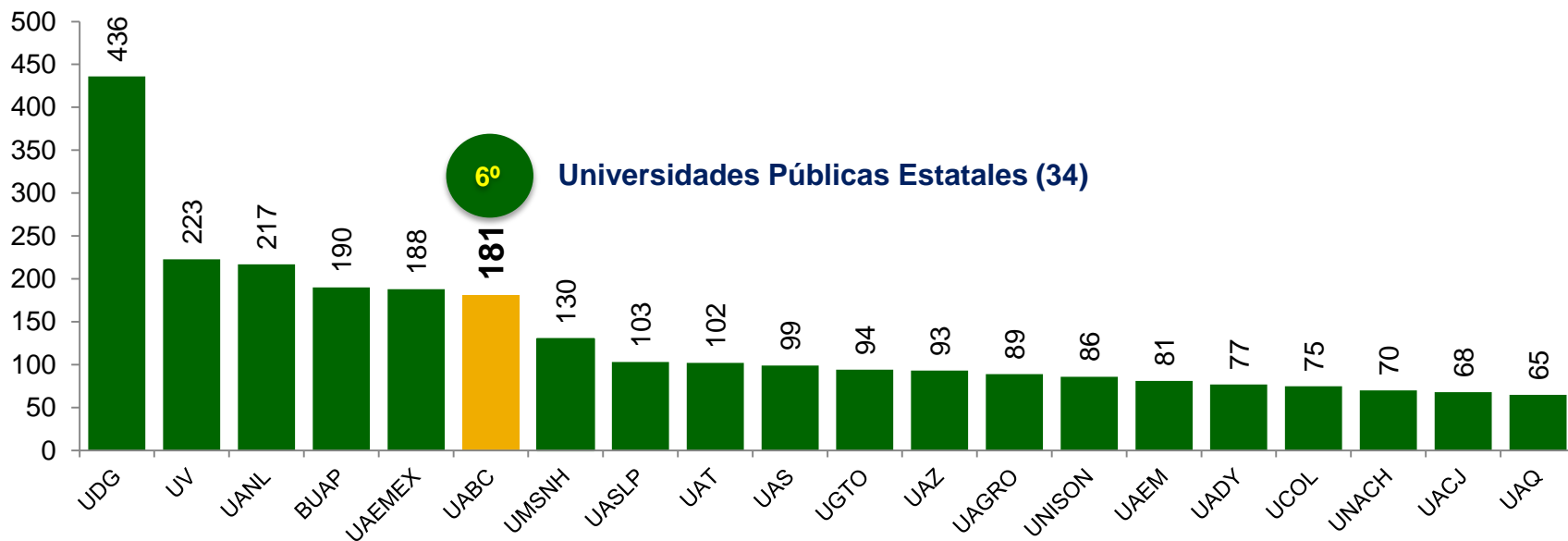


* Incluyen instituciones, organismos y empresas de los sectores público y privado.

Fuente: Sistema Nacional de Investigadores (CONACYT)



Cuerpos Académicos de Calidad de la UABC con relación a las Universidades Públicas Estatales de México 2015

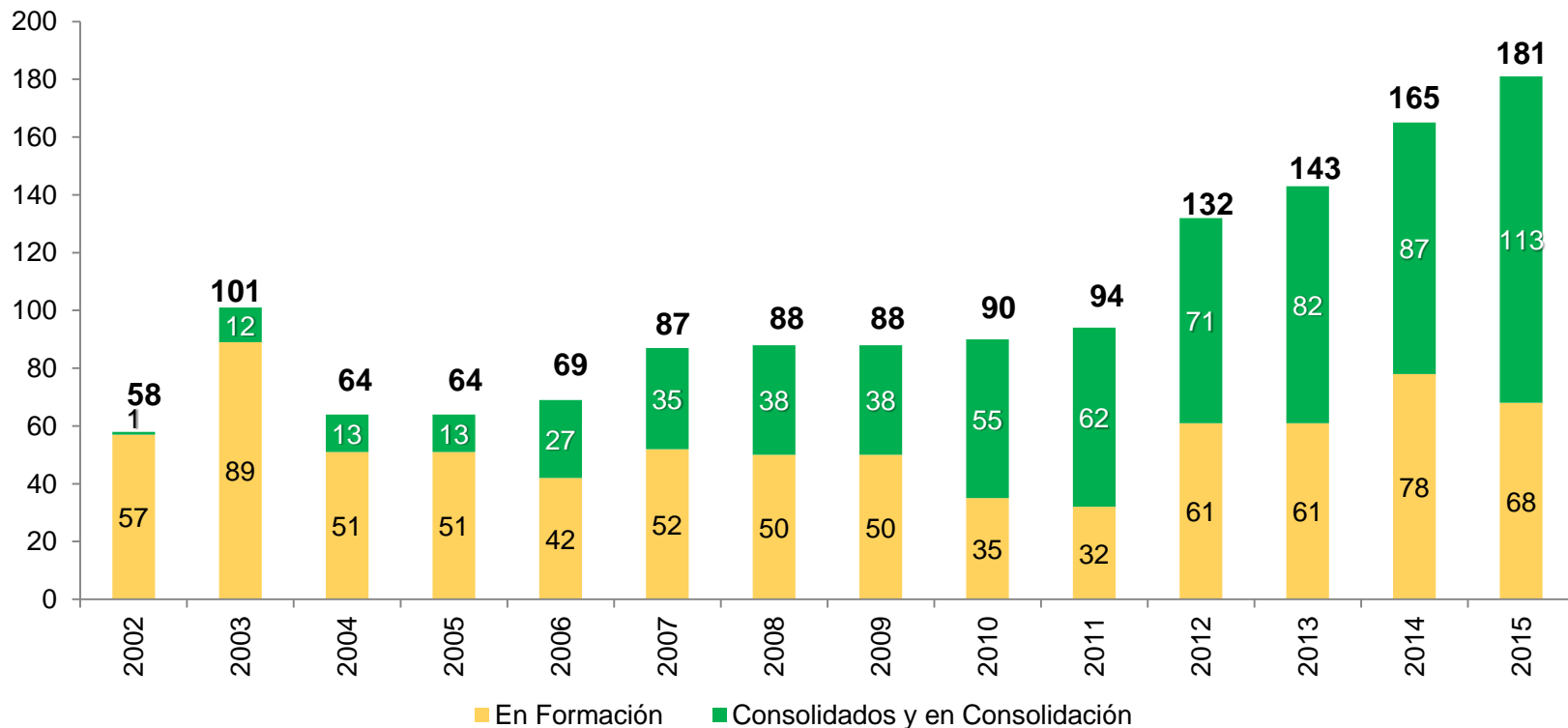




Cuerpos Académicos de Calidad en UABC

2002 – 2015

Total de número de CA por año y por niveles



Nota: Al cierre de cada año.

Fuente: SEP.



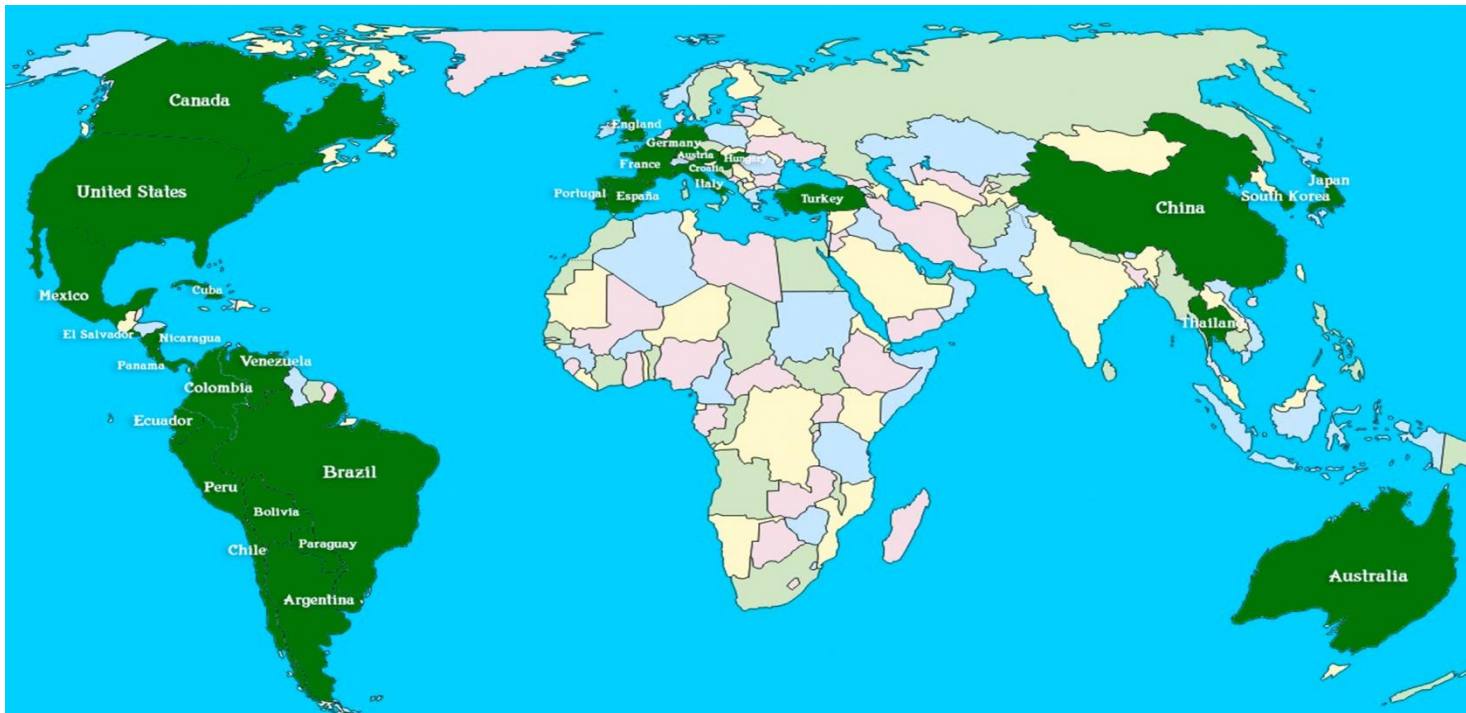
Capacidad de Investigación y Gestión de Recursos en UABC 2015



Internacionalización



Acciones de Internacionalización de la UABC en 2015



● **210** Acciones de Movilidad Académica

● **91** Convenios Nacionales

● **395** Convenios Internacionales

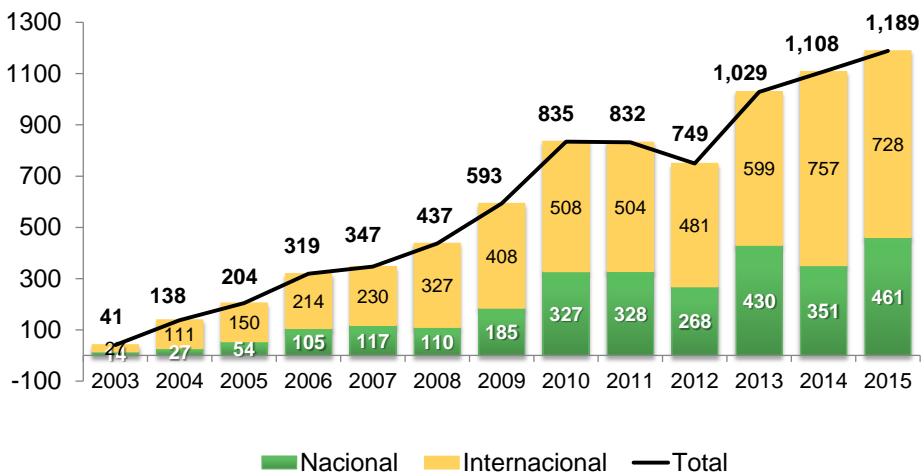
● **1,189** Estudiantes de Intercambio

● **329** Estudiantes Visitantes

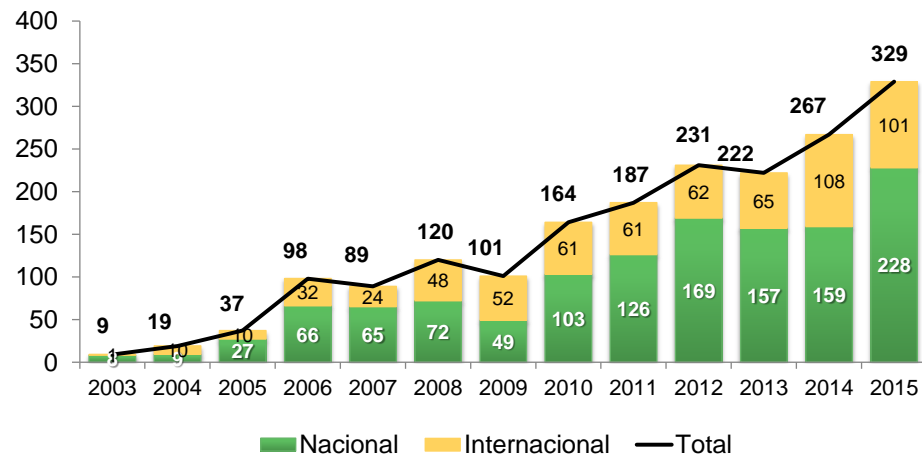


Intercambio Estudiantil de y hacia la UABC 2003 - 2015

Estudiantes de UABC



Estudiantes visitantes a la UABC



Fuente: UABC



Gracias
Por su atención



Asociaciones y Consorcios

Asociación o Consorcio	Nacionales	Internacionales
Consorcios	CUMex Consorcio de Universidades Mexicanas	<ul style="list-style-type: none">• Cátedra Itinerante México-Reino Unido 12 universidades inglesas y 12 mexicanas (UABC)• ALPA Alianza del Pacifico• CONAHEC Consortium For North America Higher Education Collaboration• CREPUQ Conférence des Recteurs et des Principaux Universités du Québec• UMAP University Mobility in Asia and the Pacific
	Programas intercambio estudiantil y académico	<p>ANUIES Asociación nacional de Universidades e Instituciones de Educación Superior</p> <p>ACCIONES UNAM</p> <p>ECOES UNAM Espacio Común de Educación Superior</p>
Programas de prácticas profesionales		<ul style="list-style-type: none">• Secretaría de Relaciones Exteriores• Institute OASI, A.C., Italia• Escuela Global de Negocios, Colombia



Vocaciones Productivas en Baja California

Ciudad	Vocación	Vocación a promover	Vocación a incubar	Numero de programas e posgrado d e la UABC que se alinean a las vocaciones	LGAC
Mexicali	Metal mecánica Aparatos Electrónicos Industria Restaurantera Industria Automotriz Plásticos Comercio	Turismo Productos Médicos Agricultura Aeroespacial	Electrónicos Especializados Semiconductores/ Microelectrónica Tecnología de la Información Fuentes de Energía	9	123
Tijuana	Aparatos Electrónico Productos de Alimentos Comercio Turismo	Construcción Manufactura de Productos de Madera Tecnología de la Información Industria Automotriz Productos Médicos	Servicios para el Retiro Manufactura de Autos de Lujo	9	102
Ensenada	Turismo Industria Restaurantera	Acuicultura Pesca Industria Vitivinícola	Logística Tecnología de la Información Biotecnología Agroindustria Minería Construcción y Reparación Naval	9	117
Tecate	Alimentos y Bebidas Manufactura Electrónica Plásticos	Artesanías Productos de Arcilla Industria Vitivinícola	Ecoturismo Industria Hotelera Automotriz Casa para el Retiro Centros de rehabilitación	9	83
Rosarito	Turismo Industria Restaurantera Manufactura y Comercio de Artesanías	Destinos de Clase Mundial Manufactura Hotelera	Pesca Deportiva Industria Filmica Parques y Centros Familiares	7	59
San Quintín	Actividad Agrícola Pesca Deportiva			5	27